
Transportgeräterollen Transport appliance castors



440a Lenkrolle / Swivel castor

438a Bockrolle / Fixed castor

Möbelrollen
Furniture castors

Apparaterollen
Apparatus castors

Medizinisch-Technische Rollen
Medical equipment castors

Transportgeräterollen
Transport appliance castors

Edelstahlrollen
Stainless steel castors


















Schwerlastrollen
Heavy duty castors

Bäckerrollen
Bakery castors

Räder
Wheels

Zubehör
Accessories



									
440a 00R058z ZPS	58	29	75	15	79x60	6,5	60x40	80	
440a 00R065z ZPS	65	33	88	20	95x70	6,5	75x45	100	
440a 00R080z ZPS	80	33	100	20	102x79	8,5	85x60	125	
440a 00R100z ZPS	100	40	125	20	133x104	8,5	104x77	200	
									
438a 00R058z ZPS	58	29	75		95x54	6,5	71x24	80	
438a 00R065z ZPS	65	33	88		95x54	6,5	71x24	100	
438a 00R080z ZPS	80	33	100		128x65	8,5	102x31	125	
438a 00R100z ZPS	100	40	125		161x82	8,5	127x43	200	

Technische Beschreibung

- Stahlblechgehäuse
- verzinkt-passiviert
- Schwenklager mit einreihigem Kugellauf
- Radachse verschraubt

Radserie 00Rz

- Polypropylen schwarz
- Rollenlager

Technical description

- sheet steel metal housing
- zinc passivated
- swivel bearing with double ball race
- wheel axis screwed-on

Wheel series 00Rz

- polypropylene black
- roller bearing










441a Lenkrolle / Swivel castor

441h Lenkrolle mit Totalfeststeller nachlaufend / Swivel castor with total brake mounted behind










441i Lenkrolle mit Totalfeststeller vorlaufend / Swivel castor with total brake mounted in front

439a Bockrolle / Fixed castor










									
441a 08R080c ZPH	80	20	107	34	104x80	9	72x52/80x60	50	
441a 08R100c ZPH	100	22	128	34	104x80	9	72x52/80x60	70	
441a 08R125c ZPH	125	22	152	32	104x80	9	72x52/80x60	100	
441a 08R125c ZPI	125	25	156	37	115x85	9	80x55/60	100	
441a 08R160c ZPK	160	28	197	48	138x109	11	105x75/80	135	
441a 08R200c ZPK	200	31	237	58	138x109	11	105x75/80	205	












									
441h 08R080c ZPH	80	20	107	34	104x80	9	72x52/80x60	50	
441h 08R100c ZPH	100	22	128	34	104x80	9	72x52/80x60	70	
441h 08R125c ZPH	125	22	152	32	104x80	9	72x52/80x60	100	
441h 08R125c ZPI	125	25	156	37	115x85	9	80x55/60	100	
441h 08R160c ZPK	160	28	197	48	138x109	11	105x75/80	135	
441h 08R200c ZPK	200	31	237	58	138x109	11	105x75/80	205	



									
441i 08R160c ZPK	160	28	197	48	138x109	11	105x75/80	135	
441i 08R200c ZPK	200	31	237	58	138x109	11	105x75/80	205	



									
439a 08R080c ZPG	80	20	107		104x84	9	72x52/80x60	50	
439a 08R100c ZPG	100	22	128		104x84	9	72x52/80x60	70	
439a 08R125c ZPG	125	22	152		104x84	9	72x52/80x60	100	
439a 08R125c ZPI	125	25	156		115x85	9	80x55/60	100	
439a 08R160c ZPK	160	28	197		138x109	11	105x75/80	135	
439a 08R200c ZPK	200	31	237		138x109	11	105x75/80	205	

Technische Beschreibung

- stabile Stahlblechkonstruktion und bewährte Technik
- leichtgängiger, zweireihiger Kugelkranz für gute Manövrierbarkeit
- für Serie 441a ab Raddurchmesser 160 mm steht optional eine anschraubbare Lenksperrle »ASLaZ« zur Verfügung (separat bestellbar, siehe Kapitel »Zubehör«)

Radserie 08Rc

- Vollgummireifen schwarz (Shore A 80)
- Stahlblechfelge verzinkt-passiviert
- Rollenlager
- große Rädervielfalt für unterschiedliche Einsatzzwecke, siehe Kapitel »Räder«

Technical description

- stable sheet steel design and proven technology
- easy running double ball bearing for good manoeuvrability
- for series 441a starting from wheel diameter 160 mm a screw-on directional lock »ASLaZ« is available optionally (can be ordered separately, see chapter »Accessories«)

Wheel series 08Rc

- solid rubber tyre black (Shore A 80)
- sheet steel metal rim zinc passivated
- roller bearing
- wide choice of wheels for different areas of application, see chapter »Wheels«

441a Lenkrolle / Swivel castor

441h Lenkrolle mit Totalfeststeller nachlaufend / Swivel castor with total brake mounted behind

439a Bockrolle / Fixed castor

Möbelrollen
Furniture castors

Apparaterollen
Medical equipment castors

Medizinisch-Technische Rollen
Medical equipment castors

Transportgeräterollen
Transport appliance castors

Edelstahlrollen
Stainless steel castors

Schwerlastrollen
Heavy duty castors

Bäckerrollen
Bakery castors

Räder
Wheels

Zubehör
Accessories



441a 08R080c ZPH-5		80	22	112	35	100x80	9	80x60	70		●	
441a 08R100c ZPH-5		100	22	128	39	100x80	9	80x60	90		●	
441a 08R125c ZPH-5		125	28	152	35	100x80	9	80x60	120		●	
441a 08R160c ZPK-5		160	30	193	57	140x110	11	105x80	200		●	
441a 08R200c ZPK-5		200	30	232	62	140x110	11	105x80	230		●	
441h 08R080c ZPH-5		80	22	112	35	100x80	9	80x60	70		●	
441h 08R100c ZPH-5		100	22	128	39	100x80	9	80x60	90		●	
441h 08R125c ZPH-5		125	28	152	35	100x80	9	80x60	120		●	
441h 08R160c ZPK-5		160	30	193	57	140x110	11	105x80	200		●	
441h 08R200c ZPK-5		200	30	232	62	140x110	11	105x80	230		●	
439a 08R080c ZPG-5		80	22	112		100x84	9	80x60	70		●	
439a 08R100c ZPG-5		100	22	128		100x84	9	80x60	90		●	
439a 08R125c ZPG-5		125	28	152		100x84	9	80x60	120		●	
439a 08R160c ZPK-5		160	30	193		146x107	11	105x80	200		●	
439a 08R200c ZPK-5		200	30	232		146x107	11	105x80	230		●	

● Artikel auf Anfrage / product on request

Technische Beschreibung

- stabile Stahlblechkonstruktion und bewährte Technik
- leichtgängiger, zweireihiger Kugelkranz für gute Manövrierbarkeit
- Dichtring im Gabelkopf

Radserie 08Rc

- Vollgummireifen schwarz (Shore A 80)
- Stahlblechfelge verzinkt-passiviert
- Rollenlager

Technical description

- Stable sheet steel design and proven technology
- Easy running double ball bearing for good manoeuvrability
- Sealing ring in swivel head

Wheel series 08Rc

- solid rubber tyre black (Shore A 80)
- sheet steel metal rim zinc passivated
- roller bearing

441a Lenkrolle / Swivel castor

441h Lenkrolle mit Totalfeststeller nachlaufend / Swivel castor with total brake mounted behind



							
441a 08R080c ZLD	80	20	105,5	34	12,2	50	
441a 08R100c ZLD	100	22	128	34	12,2	70	
441a 08R125c ZLD	125	22	151	32	12,2	100	



							
441h 08R080c ZLD	80	20	105,5	34	12,2	50	
441h 08R100c ZLD	100	22	128	34	12,2	70	
441h 08R125c ZLD	125	22	151	32	12,2	100	

Technische Beschreibung

- stabile Stahlblechkonstruktion und bewährte Technik
- leichtgängiger, zweireihiger Kugelkranz für gute Manövrierbarkeit

Radserie 08Rc

- Vollgummireifen schwarz (Shore A 80)
- Stahlblechfelge verzinkt-passiviert
- Rollenlager
- große Rädervielfalt für unterschiedliche Einsatzzwecke, siehe Kapitel »Räder«

Technical description

- stable sheet steel design and proven technology
- easy running double ball bearing for good manoeuvrability

Wheel series 08Rc

- solid rubber tyre black (Shore A 80)
- sheet steel metal rim zinc passivated
- roller bearing
- wide choice of wheels for different areas of application, see chapter »Wheels«

441a Lenkrolle / Swivel castor

441h Lenkrolle mit Totalfeststeller nachlaufend / Swivel castor with total brake mounted behind

Möbelrollen
Furniture castors

Apparaterollen
Apparatus castors

Medizinisch-Technische Rollen
Medical equipment castors

Transportgeräterollen
Transport appliance castors

Edelstahlrollen
Stainless steel castors

Schwerlastrollen
Heavy duty castors

Bäckerrollen
Bakery castors

Räder
Wheels

Zubehör
Accessories



441a 08R080c ZLD-5	80	22	110	35	12,5	70	•
441a 08R100c ZLD-5	100	22	127	39	12,5	90	•
441a 08R125c ZLD-5	125	28	149	35	12,5	120	•
441a 08R160c ZLD-5	160	30	189	57	16,5	200	•
441a 08R200c ZLD-5	200	30	227	62	16,5	230	•
441h 08R080c ZLD-5	80	22	110	35	12,5	70	•
441h 08R100c ZLD-5	100	22	127	39	12,5	90	•
441h 08R125c ZLD-5	125	28	149	35	12,5	120	•
441h 08R160c ZLD-5	160	30	189	57	16,5	200	•
441h 08R200c ZLD-5	200	30	227	62	16,5	230	•

• Artikel auf Anfrage / product on request

Technische Beschreibung

- stabile Stahlblechkonstruktion und bewährte Technik
- leichtgängiger, zweireihiger Kugelkranz für gute Manövrierbarkeit
- Dichtring im Gabelkopf

Radserie 08Rc

- Vollgummireifen schwarz (Shore A 80)
- Stahlblechfelge verzinkt-passiviert
- Rollenlager

Technical description

- Stable sheet steel design and proven technology
- Easy running double ball bearing for good manoeuvrability
- Sealing ring in swivel head

Wheel series 08Rc

- solid rubber tyre black (Shore A 80)
- sheet steel metal rim zinc passivated
- roller bearing










441a Lenkrolle / Swivel castor

441h Lenkrolle mit Totalfeststeller nachlaufend / Swivel castor with total brake mounted behind










441i Lenkrolle mit Totalfeststeller vorlaufend / Swivel castor with total brake mounted in front

439a Bockrolle / Fixed castor



									
441a 07R080c ZPH	80	20	107	34	104x80	9	72x52/80x60	50	
441a 07R100c ZPH	100	22	128	34	104x80	9	72x52/80x60	70	
441a 07R125c ZPH	125	22	152	32	104x80	9	72x52/80x60	100	
441a 07R125c ZPI	125	25	156	37	115x85	9	80x55/60	100	
441a 07R160c ZPK	160	28	197	48	138x109	11	105x75/80	135	
441a 07R200c ZPK	200	31	237	58	138x109	11	105x75/80	205	











									
441h 07R080c ZPH	80	20	107	34	104x80	9	72x52/80x60	50	
441h 07R100c ZPH	100	22	128	34	104x80	9	72x52/80x60	70	
441h 07R125c ZPH	125	22	152	32	104x80	9	72x52/80x60	100	
441h 07R125c ZPI	125	25	156	37	115x85	9	80x55/60	110	
441h 07R160c ZPK	160	28	197	48	138x109	11	105x75/80	135	
441h 07R200c ZPK	200	31	237	58	138x109	11	105x75/80	205	



									
441i 07R160c ZPK	160	28	197	48	138x109	11	105x75/80	135	
441i 07R200c ZPK	200	31	237	58	138x109	11	105x75/80	205	



								
439a 07R080c ZPG	80	20	107	104x84	9	72x52/80x60	50	
439a 07R100c ZPG	100	22	128	104x84	9	72x52/80x60	70	
439a 07R125c ZPG	125	22	152	104x84	9	72x52/80x60	100	
439a 07R125c ZPI	125	25	156	115x85	9	80x55/60	100	
439a 07R160c ZPK	160	28	197	138x109	11	105x75/80	135	
439a 07R200c ZPK	200	31	237	138x109	11	105x75/80	205	

Technische Beschreibung

- stabile Stahlblechkonstruktion und bewährte Technik
- leichtgängiger, zweireihiger Kugelkranz für gute Manövrierbarkeit
- für Serie 441a ab Raddurchmesser 160 mm steht optional eine anschraubbare Lenksperr «ASLaZ» zur Verfügung (separat bestellbar, siehe Kapitel »Zubehör«)

Radserie 07Rc

- Vollgummireifen schwarz (Shore A 80)
- Kunststoff-Radkörper
- Rollenlager
- große Rädervielfalt für unterschiedliche Einsatzzwecke, siehe Kapitel »Räder«

Technical description

- stable sheet steel design and proven technology
- easy running double ball bearing for good manoeuvrability
- for series 441a starting from wheel diameter 160 mm a screw-on directional lock «ASLaZ» is available optionally (can be ordered separately, see chapter »Accessories«)

Wheel series 07Rc

- solid rubber tyre black (Shore A 80)
- plastic wheel centre
- roller bearing
- wide choice of wheels for different areas of application, see chapter »Wheels«

441a Lenkrolle / Swivel castor

441h Lenkrolle mit Totalfeststeller nachlaufend / Swivel castor with total brake mounted behind

439a Bockrolle / Fixed castor

Möbelrollen
 Furniture castors
 Apparatenrollen
 Apparatus castors
 Medizinisch-Technische Rollen
 Medical equipment castors
Transportgeräterollen
 Transport appliance castors
 Edelstahlrollen
 Stainless steel castors
 Schwerlastrollen
 Heavy duty castors
 Bäckerrollen
 Bakery castors
 Räder
 Wheels
 Zubehör
 Accessories



441a 07R080c ZPH-5		80	22	112	35	100x80	9	80x60	60	●
441a 07R100c ZPH-5		100	22	128	39	100x80	9	80x60	75	●
441a 07R125c ZPH-5		125	28	152	35	100x80	9	80x60	120	●
441a 07R160c ZPK-5		160	30	193	57	140x110	11	105x80	140	●
441a 07R200c ZPK-5		200	30	232	62	140x110	11	105x80	200	●
441h 07R080c ZPH-5		80	22	112	35	100x80	9	80x60	60	●
441h 07R100c ZPH-5		100	22	128	39	100x80	9	80x60	75	●
441h 07R125c ZPH-5		125	28	152	35	100x80	9	80x60	120	●
441h 07R160c ZPK-5		160	30	193	57	140x110	11	105x80	140	●
441h 07R200c ZPK-5		200	30	232	62	140x110	11	105x80	200	●
439a 07R080c ZPG-5		80	22	112		100x84	9	80x60	60	●
439a 07R100c ZPG-5		100	22	128		100x84	9	80x60	75	●
439a 07R125c ZPG-5		125	28	152		100x84	9	80x60	120	●
439a 07R160c ZPK-5		160	30	193		146x107	11	105x80	140	●
439a 07R200c ZPK-5		200	30	232		146x107	11	105x80	200	●

● Artikel auf Anfrage / product on request

Technische Beschreibung

- stabile Stahlblechkonstruktion und bewährte Technik
- leichtgängiger, zweireihiger Kugelkranz für gute Manövrierbarkeit
- Dichtring im Gabelkopf

Radserie 07Rc

- Vollgummireifen schwarz (Shore A 80)
- Kunststoff-Radkörper
- Rollenlager

Technical description

- Stable sheet steel design and proven technology
- Easy running double ball bearing for good manoeuvrability
- Sealing ring in swivel head

Wheel series 07Rc

- solid rubber tyre black (Shore A 80)
- plastic wheel centre
- roller bearing




441a Lenkrolle / Swivel castor

441h Lenkrolle mit Totalfeststeller nachlaufend / Swivel castor with total brake mounted behind



							
441a 07R080c ZLD	80	20	105,5	34	12,2	50	
441a 07R100c ZLD	100	22	128	34	12,2	70	
441a 07R125c ZLD	125	22	151	32	12,2	100	



							
441h 07R080c ZLD	80	20	105,5	34	12,2	50	
441h 07R100c ZLD	100	22	128	34	12,2	70	
441h 07R125c ZLD	125	22	151	32	12,2	100	

Technische Beschreibung

- stabile Stahlblechkonstruktion und bewährte Technik
- leichtgängiger, zweireihiger Kugelkranz für gute Manövrierbarkeit

Radserie 07Rc

- Vollgummireifen schwarz (Shore A 80)
- Kunststoff-Radkörper
- Rollenlager
- große Rädervielfalt für unterschiedliche Einsatzzwecke, siehe Kapitel »Räder«

Technical description

- stable sheet steel design and proven technology
- easy running double ball bearing for good manoeuvrability

Wheel series 07Rc

- solid rubber tyre black (Shore A 80)
- plastic wheel centre
- roller bearing
- wide choice of wheels for different areas of application, see chapter »Wheels«

441a Lenkrolle / Swivel castor

441h Lenkrolle mit Totalfeststeller nachlaufend / Swivel castor with total brake mounted behind

Michelrollen
Furniture castors

Apparaterollen
Apparatus castors

Medizinisch-Technische Rollen
Medical equipment castors

Transportgeräterollen
Transport appliance castors

Edelstahlrollen
Stainless steel castors

Schwerlastrollen
Heavy duty castors

Bäckerrollen
Bakery castors

Räder
Wheels

Zubehör
Accessories



441a 07R080c ZLD-5	80	22	110	35	12,5	60	•
441a 07R100c ZLD-5	100	22	127	39	12,5	75	•
441a 07R125c ZLD-5	125	28	149	35	12,5	120	•
441a 07R160c ZLD-5	160	30	189	57	16,5	140	•
441a 07R200c ZLD-5	200	30	227	62	16,5	200	•
441h 07R080c ZLD-5	80	22	110	35	12,5	60	•
441h 07R100c ZLD-5	100	22	127	39	12,5	75	•
441h 07R125c ZLD-5	125	28	149	35	12,5	120	•
441h 07R160c ZLD-5	160	30	189	57	16,5	140	•
441h 07R200c ZLD-5	200	30	227	62	16,5	200	•

• Artikel auf Anfrage / product on request

Technische Beschreibung

- stabile Stahlblechkonstruktion und bewährte Technik
- leichtgängiger, zweireihiger Kugelkranz für gute Manövrierbarkeit
- Dichtring im Gabelkopf

Radserie 07Rc

- Vollgummireifen schwarz (Shore A 80)
- Kunststoff-Radkörper
- Rollenlager

Technical description

- Stable sheet steel design and proven technology
- Easy running double ball bearing for good manoeuvrability
- Sealing ring in swivel head

Wheel series 07Rc









- solid rubber tyre black (Shore A 80)
- plastic wheel centre
- roller bearing

441a Lenkrolle / Swivel castor










441h Lenkrolle mit Totalfeststeller nachlaufend / Swivel castor with total brake mounted behind

441i Lenkrolle mit Totalfeststeller vorlaufend / Swivel castor with total brake mounted in front












								
441a 00R065p ZPH	65	33	92	37,5	104x80	9	72x52/80x60	100
441a 00R080p ZPH	80	33	107	34	104x80	9	72x52/80x60	100
441a 00R100p ZPH	100	32	128	34	104x80	9	72x52/80x60	125
441a 00R100p ZPI	100	40	132	38	115x85	9	80x55/60	150
441a 00R125p ZPH	125	32	152	32	104x80	9	72x52/80x60	125
441a 00R125p ZPI	125	40	156	37	115x85	9	80x55/60	150
441a 00R150p ZPK	150	45	192	48	138x109	11	105x75/80	225
441a 00R160p ZPK	160	42	197	48	138x109	11	105x75/80	225
441a 00R200p ZPK	200	50	237	58	138x109	11	105x75/80	300



								
441h 00R065p ZPH	65	33	92	37,5	104x80	9	72x52/80x60	100
441h 00R080p ZPH	80	33	107	34	104x80	9	72x52/80x60	100
441h 00R100p ZPH	100	35	128	34	104x80	9	72x52/80x60	125
441h 00R100p ZPI	100	40	132	38	115x85	9	80x55/60	150
441h 00R125p ZPH	125	32	152	32	104x80	9	72x52/80x60	125
441h 00R125p ZPI	125	40	156	37	115x85	9	80x55/60	150



								
441i 00R150p ZPK	150	45	192	48	138x109	11	105x75/80	225
441i 00R200p ZPK	200	50	237	58	138x109	11	105x75/80	300

Technische Beschreibung

- stabile Stahlblechkonstruktion und bewährte Technik
- leichtgängiger, zweireihiger Kugelkranz für gute Manövrierbarkeit
- für Serie 441a ab Raddurchmesser 150 mm steht optional eine anschraubbare Lenksperr «ASLaZ» zur Verfügung (separat bestellbar, siehe Kapitel »Zubehör«)

Radserie 00Rp

- Polyamid weiß
- Rollenlager
- große Rädervielfalt für unterschiedliche Einsatzzwecke, siehe Kapitel »Räder«

Technical description




- stable sheet steel design and proven technology
- easy running double ball bearing for good manoeuvrability
- for series 441a starting from wheel diameter 150 mm a screw-on directional lock »ASLaZ« is available optionally (can be ordered separately, see chapter »Accessories«)

Wheel series 00Rp

- polyamide white
- roller bearing
- wide choice of wheels for different areas of application, see chapter »Wheels«

439a Bockrolle / Fixed castor



								
439a 00R065p ZPG	65	33	92	104x84	9	72x52/80x60	100	
439a 00R080p ZPG	80	33	107	104x84	9	72x52/80x60	100	
439a 00R100p ZPG	100	35	128	104x84	9	72x52/80x60	125	
439a 00R100p ZPI	100	40	132	115x85	9	80x55/60	150	
439a 00R125p ZPG	125	32	152	104x84	9	72x52/80x60	125	
439a 00R125p ZPI	125	40	156	115x85	9	80x55/60	150	
439a 00R150p ZPK	150	45	192	138x109	11	105x75/80	225	
439a 00R160p ZPK	160	42	197	138x109	11	105x75/80	225	
439a 00R200p ZPK	200	50	237	138x109	11	105x75/80	300	

Möbelrollen
Furniture castors

Apparaterollen
Apparatus castors

Medizinisch-Technische Rollen
Medical equipment castors

Transportgeräterollen
Transport appliance castors

Edelstahlrollen
Stainless steel castors

Schwerlastrollen
Heavy duty castors

Bäckerrollen
Bakery castors

Räder
Wheels

Zubehör
Accessories

Technische Beschreibung

- stabile Stahlblechkonstruktion und bewährte Technik
- verzinkt-passiviert

Radserie 00Rp

- Polyamid weiß
- Rollenlager
- große Rädervielfalt für unterschiedliche Einsatzzwecke, siehe Kapitel »Räder«

Technical description

- stable sheet steel design and proven technology
- zinc passivated










Wheel series 00Rp

- polyamide white
- roller bearing
- wide choice of wheels for different areas of application, see chapter »Wheels«

441a Lenkrolle / Swivel castor

441h Lenkrolle mit Totalfeststeller nachlaufend / Swivel castor with total brake mounted behind



							
441a 00R065p ZLD	65	33	90,5	37,5	12,2	100	•
441a 00R080p ZLD	80	33	105,5	34	12,2	100	
441a 00R100p ZLD	100	35	128	34	12,2	125	
441a 00R125p ZLD	125	32	151	32	12,2	125	
							
441h 00R065p ZLD	65	33	90,5	37,5	12,2	100	•
441h 00R080p ZLD	80	33	105,5	34	12,2	100	
441h 00R100p ZLD	100	35	128	34	12,2	125	
441h 00R125p ZLD	125	32	151	32	12,2	125	

• Artikel auf Anfrage / product on request

Technische Beschreibung

- stabile Stahlblechkonstruktion und bewährte Technik
- leichtgängiger, zweireihiger Kugellager für gute Manövrierbarkeit

Radserie 00Rp

- Polyamid weiß
- Rollenlager
- große Rädervielfalt für unterschiedliche Einsatzzwecke, siehe Kapitel »Räder«

Technical description

- stable sheet steel design and proven technology
- easy running double ball bearing for good manoeuvrability

Wheel series 00Rp

- polyamide white
- roller bearing
- wide choice of wheels for different areas of application, see chapter »Wheels«

441a Lenkrolle / Swivel castor

441h Lenkrolle mit Totalfeststeller nachlaufend / Swivel castor with total brake mounted behind

439a Bockrolle / Fixed castor



441a 14R100d ZPH	100	26	128	34	104x80	9	72x52/80x60	140	
441a 14R125d ZPH	125	27	152	32	104x80	9	72x52/80x60	140	



441h 14R100d ZPH	100	26	128	34	104x80	9	72x52/80x60	140	
441h 14R125d ZPH	125	27	152	32	104x80	9	72x52/80x60	140	



439a 14R100d ZPG	100	26	128	104x84	9	72x52/80x60	140		
439a 14R125d ZPG	125	27	152	104x84	9	72x52/80x60	140		

Michelrollen
Furniture castors

Apparaterollen
Apparatus castors

Medizinisch-Technische Rollen
Medical equipment castors

Transportgeräterollen
Transport appliance castors

Edelstahlrollen
Stainless steel castors

Schwerlastrollen
Heavy duty castors

Bäckerrollen
Bakery castors

Räder
Wheels

Zubehör
Accessories

Technische Beschreibung

- stabile Stahlblechkonstruktion und bewährte Technik
- leichtgängiger, zweireihiger Kugelkranz für gute Manövrierbarkeit

Radserie 14Rd

- Elastik-Vollgummireifen aufvulkanisiert blau (Shore A 70)
- Kunststoff-Radkörper schwarz
- Rollenlager
- große Rädervielfalt für unterschiedliche Einsatzzwecke, siehe Kapitel »Räder«

Technical description

- stable sheet steel design and proven technology
- easy running double ball bearing for good manoeuvrability








Wheel series 14Rd

- elastic solid rubber tyre blue (Shore A 70)
- vulcanised firmly on plastic wheel centre black
- roller bearing
- wide choice of wheels for different areas of application, see chapter »Wheels«








441a Lenkrolle / Swivel castor

441h Lenkrolle mit Totalfeststeller nachlaufend / Swivel castor with total brake mounted behind



							
441a 14R100d ZLD	100	26	128	34	12,2	140	
441a 14R125d ZLD	125	27	151	32	12,2	140	



							
441h 14R100d ZLD	100	26	128	34	12,2	140	
441h 14R125d ZLD	125	27	151	32	12,2	140	

Technische Beschreibung

- stabile Stahlblechkonstruktion und bewährte Technik
- leichtgängiger, zweireihiger Kugelkranz für gute Manövrierbarkeit

Radserie 14Rd

- Elastik-Vollgummireifen aufvulkanisiert blau (Shore A 70)
- Kunststoff-Radkörper schwarz
- Rollenlager
- große Rädervielfalt für unterschiedliche Einsatzzwecke, siehe Kapitel »Räder«

Technical description

- stable sheet steel design and proven technology
- easy running double ball bearing for good manoeuvrability

Wheel series 14Rd

- elastic solid rubber tyre blue (Shore A 70)
- vulcanised firmly on plastic wheel centre black
- roller bearing
- wide choice of wheels for different areas of application, see chapter »Wheels«

441a Lenkrolle / Swivel castor










441h Lenkrolle mit Totalfeststeller nachlaufend / Swivel castor with total brake mounted behind

441i Lenkrolle mit Totalfeststeller vorlaufend / Swivel castor with total brake mounted in front










439a Bockrolle / Fixed castor










Michelrollen
Furniture castors
Apparaterollen
Apparatus castors
Medizinisch-Technische Rollen
Medical equipment castors
Transportgeräterollen
Transport appliance castors
Edelstahlrollen
Stainless steel castors
Schwerlastrollen
Heavy duty castors
Bäckerrollen
Bakery castors
Räder
Wheels
Zubehör
Accessories



								
441a 14R125e ZPK	125	40	161	48	138x109	11	105x75/80	160
441a 14R160e ZPK	160	40	197	48	138x109	11	105x75/80	250
441a 14R200e ZPK	200	40	237	58	138x109	11	105x75/80	350

								
441h 14R160e ZPK	160	40	197	48	138x109	11	105x75/80	250
441h 14R200e ZPK	200	40	237	58	138x109	11	105x75/80	350

								
441i 14R125e ZPK	125	40	161	48	138x109	11	105x75/80	160
441i 14R160e ZPK	160	40	197	48	138x109	11	105x75/80	250
441i 14R200e ZPK	200	40	237	58	138x109	11	105x75/80	350

								
439a 14R125e ZPK	125	40	161		138x109	11	105x75/80	160
439a 14R160e ZPK	160	40	197		138x109	11	105x75/80	250
439a 14R200e ZPK	200	40	237		138x109	11	105x75/80	350

Technische Beschreibung

- stabile Stahlblechkonstruktion und bewährte Technik
- leichtgängiger, zweireihiger Kugelkranz für gute Manövrierbarkeit
- für Serie 441a steht optional eine anschraubbare Lenksperre »ASLaZ« zur Verfügung (separat bestellbar, siehe Kapitel »Zubehör«)

Radserie 14Re

- Elastik-Vollgummireifen aufvulkanisiert schwarz (Shore A 67)
- Kunststoff-Radkörper schwarz
- Rollenlager
- große Rädervielfalt für unterschiedliche Einsatzzwecke, siehe Kapitel »Räder«

Technical description

- stable sheet steel design and proven technology
- easy running double ball bearing for good manoeuvrability
- for series 441a a screw-on directional lock »ASLaZ« is available optionally (can be ordered separately, see chapter »Accessories«)

Wheel series 14Re










- elastic solid rubber tyre black (Shore A 67)
- vulcanised firmly on plastic wheel centre black
- roller bearing
- wide choice of wheels for different areas of application, see chapter »Wheels«

478a Lenkrolle / Swivel castor










478i Lenkrolle mit Totalfeststeller vorlaufend / Swivel castor with total brake mounted in front

477a Bockrolle / Fixed castor











									
478a 14R125e ZPK	125	45	178	48	138x109	11	105x75/80	160	
478a 14R160e ZPK	160	45	210	48	138x109	11	105x75/80	250	
478a 14R200e ZPK	200	50	248	58	138x109	11	105x75/80	350	



									
478i 14R125e ZPK	125	45	178	48	138x109	11	105x75/80	160	
478i 14R160e ZPK	160	45	210	48	138x109	11	105x75/80	250	
478i 14R200e ZPK	200	50	248	58	138x109	11	105x75/80	350	



								
477a 14R125e ZPK	125	45	178	138x109	11	105x75/80	160	
477a 14R150e ZPK	150	45	210	138x109	11	105x75/80	250	
477a 14R200e ZPK	200	50	248	138x109	11	105x75/80	350	

Technische Beschreibung

- schweres Stahlblechgehäuse
- verzinkt-passiviert
- spezieller Gabelkopf mit zweireihigem Kugellauf
- dreifach mit der Gabel verschraubt
- wartungsfrei durch Dauerfettfüllung im Gabelkopf
- staub- und spritzwassergeschützt durch geschlossenen Gabelkopf
- für Serie 478a steht optional eine anschraubbare Lenksperre »ASL 478« zur Verfügung (separat bestellbar, siehe Kapitel »Zubehör«)

Radserie 14Re

- Elastik-Vollgummireifen aufvulkanisiert schwarz (Shore A 67)
- Kunststoff-Radkörper schwarz
- Rollenlager

Technical description

- heavy sheet steel housing zinc passivated
- special swivel head with double ball race
- triple-bolted to fork head
- maintenance-free permanently grease filled in fork head, zinc passivated
- protected against dust and water by sealed swivel head
- for series 478a a screw-on directional lock »ASL 478« is available optionally (can be ordered separately, see chapter »Accessories«)

Wheel series 14Re

- elastic solid rubber tyre black (Shore A 67)
- vulcanised firmly on plastic wheel centre black
- roller bearing

478a Lenkrolle / Swivel castor

478i Lenkrolle mit Totalfeststeller vorlaufend / Swivel castor with total brake mounted in front

477a Bockrolle / Fixed castor

Möbelrollen Furniture castors
 Apparaterollen Apparatus castors
 Medizinisch-Technische Rollen Medical equipment castors
Transportgeräterollen Transport appliance castors
 Edelstahlrollen Stainless steel castors
 Schwerlastrollen Heavy duty castors
 Backerrollen Bakery castors
 Räder Wheels
 Zubehör Accessories



478a 18K100v ZPK	100	40	148	48	138x109	11	105x75/80	275	
478a 18K125v ZPK	125	40	178	48	138x109	11	105x75/80	350	
478a 18K150v ZPK	150	50	205	48	138x109	11	105x75/80	600	
478a 18K200v ZPK	200	50	248	58	138x109	11	105x75/80	600	
478i 18K125v ZPK	125	40	178	48	138x109	11	105x75/80	350	
478i 18K150v ZPK	150	50	205	48	138x109	11	105x75/80	600	
478i 18K200v ZPK	200	50	248	58	138x109	11	105x75/80	600	
477a 18K100v ZPK	100	40	148		138x109	11	105x75/80	275	
477a 18K125v ZPK	125	40	178		138x109	11	105x75/80	350	
477a 18K150v ZPK	150	50	205		138x109	11	105x75/80	600	
477a 18K200v ZPK	200	50	248		138x109	11	105x75/80	600	

Technische Beschreibung

- schweres Stahlblechgehäuse
- verzinkt-passiviert
- spezieller Gabelkopf mit zweireihigem Kugellauf
- dreifach mit der Gabel verschraubt
- wartungsfrei durch Dauerfettfüllung im Gabelkopf
- staub- und spritzwassergeschützt durch geschlossenen Gabelkopf
- für Serie 478a steht optional eine anschaubare Lenksperre »ASL 478« zur Verfügung (separat bestellbar, siehe Kapitel »Zubehör«)

Radserie 18Kv

- Polyurethan-Bandage rotorange (Shore A 95)
- Guss-Radkörper
- Präzisionskugellager

Technical description

- heavy sheet steel housing zinc passivated
- special swivel head with double ball race
- triple-bolted to fork head
- maintenance-free permanently grease filled in fork head, zinc passivated
- protected against dust and water by sealed swivel head
- for series 478a a screw-on directional lock »ASL 478« is available optionally (can be ordered separately, see chapter »Accessories«)

Wheel series 18Kv










- Polyurethane tyre red-orange (Shore A 95)
- bonded on cast wheel centre
- precision ball bearing

478a Lenkrolle / Swivel castor










478i Lenkrolle mit Totalfeststeller vorlaufend / Swivel castor with total brake mounted in front

477a Bockrolle / Fixed castor





									
478a 0SR100p ZPK	100	45	148	48	138x109	11	105x75/80	500	
478a 0SR125p ZPK	125	45	178	48	138x109	11	105x75/80	600	
478a 0SR150p ZPK	150	45	205	48	138x109	11	105x75/80	600	
478a 0SR200p ZPK	200	50	248	58	138x109	11	105x75/80	600	



									
478i 0SR125p ZPK	125	45	178	48	138x109	11	105x75/80	600	
478i 0SR150p ZPK	150	45	205	48	138x109	11	105x75/80	600	
478i 0SR200p ZPK	200	50	248	58	138x109	11	105x75/80	600	



									
477a 0SR100p ZPK	100	45	148		138x109	11	105x75/80	500	
477a 0SR125p ZPK	125	45	178		138x109	11	105x75/80	600	
477a 0SR150p ZPK	150	45	205		138x109	11	105x75/80	600	
477a 0SR200p ZPK	200	50	248		138x109	11	105x75/80	600	

Technische Beschreibung

- schweres Stahlblechgehäuse
- verzinkt-passiviert
- spezieller Gabelkopf mit zweireihigem Kugellauf
- dreifach mit der Gabel verschraubt
- wartungsfrei durch Dauerfettfüllung im Gabelkopf
- staub- und spritzwassergeschützt durch geschlossenen Gabelkopf
- für Serie 478a steht optional eine anschaubare Lenksperre »ASL 478« zur Verfügung (separat bestellbar, siehe Kapitel »Zubehör«)

Radserie 00Rp

- Polyamid weiß
- Rollenlager

Technical description

- heavy sheet steel housing zinc passivated
- special swivel head with double ball race
- triple-bolted to fork head
- maintenance-free permanently grease filled in fork head, zinc passivated
- protected against dust and water by sealed swivel head
- for series 478a a screw-on directional lock »ASL 478« is available optionally (can be ordered separately, see chapter »Accessories«)

Wheel series 00Rp

- polyamide white
- roller bearing